

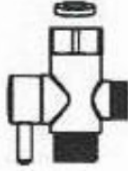
# MONTAGE HANDLEIDING

Zorg er bij het installeren van dit apparaat voor dat de watertoevoer van de toilet volledig is dichtgedraaid en dat er geen water lekt voordat eventuele leidingen verwijderd worden. Anders kan dit leiden tot overstromingen en waterschade.

## WAT ZIT ER IN DE VERPAKKING?



Shattaf Bidet



Afsluitklep

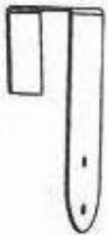
(Zorg ervoor dat de platte ring zich binnen de T-klep bevindt)



1.2m Roestvrijstaal Slang



Muurplug + Schroeven



Bidet Houder



Bidet Houder

Installatietools die nodig zijn



Steeksleutel

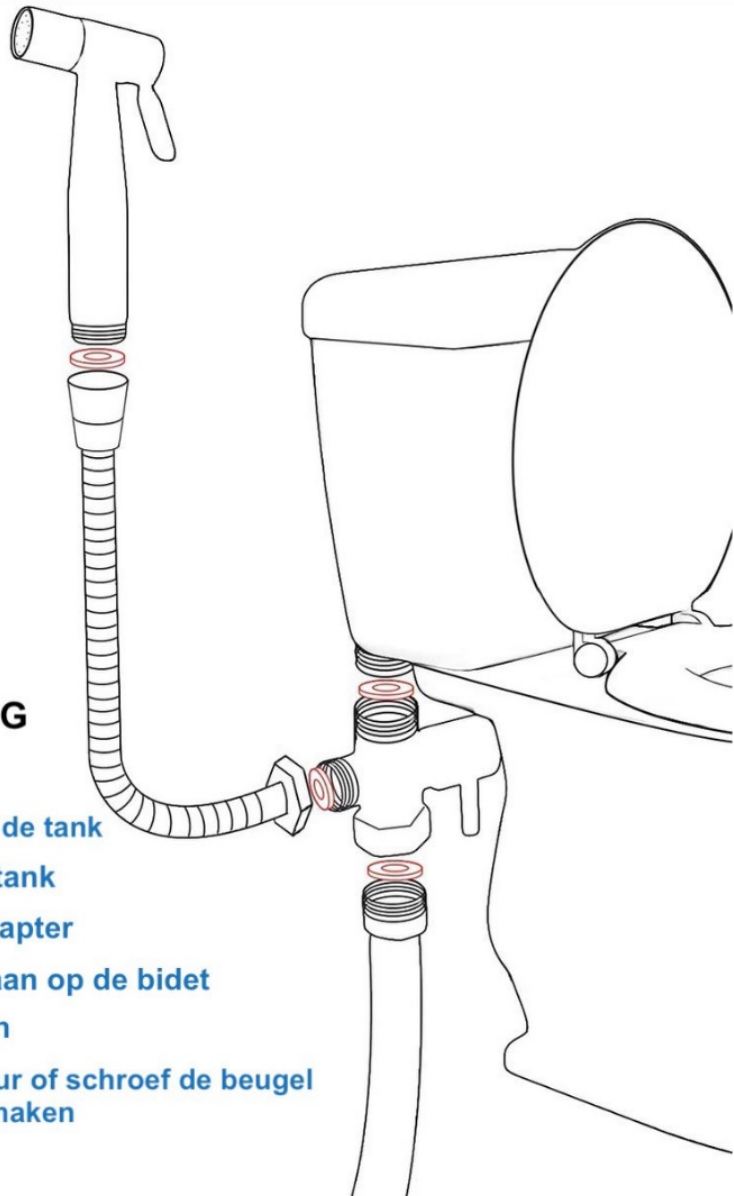


Schroevendraaier



Teflon Tape

Freshöle



## MONTAGE HANDLEIDING

1. Watertoevoer uitschakelen
2. Koppel de toiletslang los van de tank
3. Sluit t-adapter aan op spoeltank
4. Sluit toiletslang aan op T-adapter
5. Sluit uiteinde van de slang aan op de bidet
6. Schakel de watertoevoer aan
7. Schroef de beugel aan de muur of schroef de beugel om de houder aan de tank te haken