vtech Baby

HANDLEIDING

Baby Spiegeltje™

© 2007 VTech

Made in China
91-73123-000-006 荷

Beste ouders,

*Wij van **VTech**® weten dat een kind tot grootse dingen in staat is. Daarom zijn al onze elektronische, educatieve producten speciaal ontworpen om het denkvermogen van kinderen te ontwikkelen en hun zoveel mogelijk te leren. Of het nu om vormen, kleuren, letters of cijfers gaat, alle **VTech**® producten maken gebruik van een geavanceerde technologie en een schat aan ervaring om kinderen aan te moedigen zoveel mogelijk uit zichzelf te halen. Als het gaat om leerzame, interactieve producten die vermaken en ontwikkelen, zien wij van **VTech**® het beste in uw kind.*

*Kijk voor meer **VTech**® producten op **www.vtechnl.com***

INLEIDING

Wij danken u voor het aankopen van **VTech® Baby Spiegeltje™**. Wij van **VTech®** doen ons uiterste best goede producten te maken die leuk en leerzaam zijn voor uw kind. Mocht u nog vragen of opmerkingen hebben, neemt u dan a.u.b. contact op met onze klantenservice, telefoonnummer: (0031) (0)495-459123 / e-mail: klantenservice@vtech.com

Kiekeboe, wie zie ik daar? **Baby Spiegeltje™** laat de allerkleinsten kennis maken met dieren, dierengeluidjes en hun eigen ik. Druk op één van de knipperende dieren-toetsen voor grappige zinnetjes en geluidjes. Beweeg het spiegeltje heen en weer voor een leuk zoekspelletje en nog meer vrolijke zinnetjes, grappige geluidjes en bekende melodietjes!

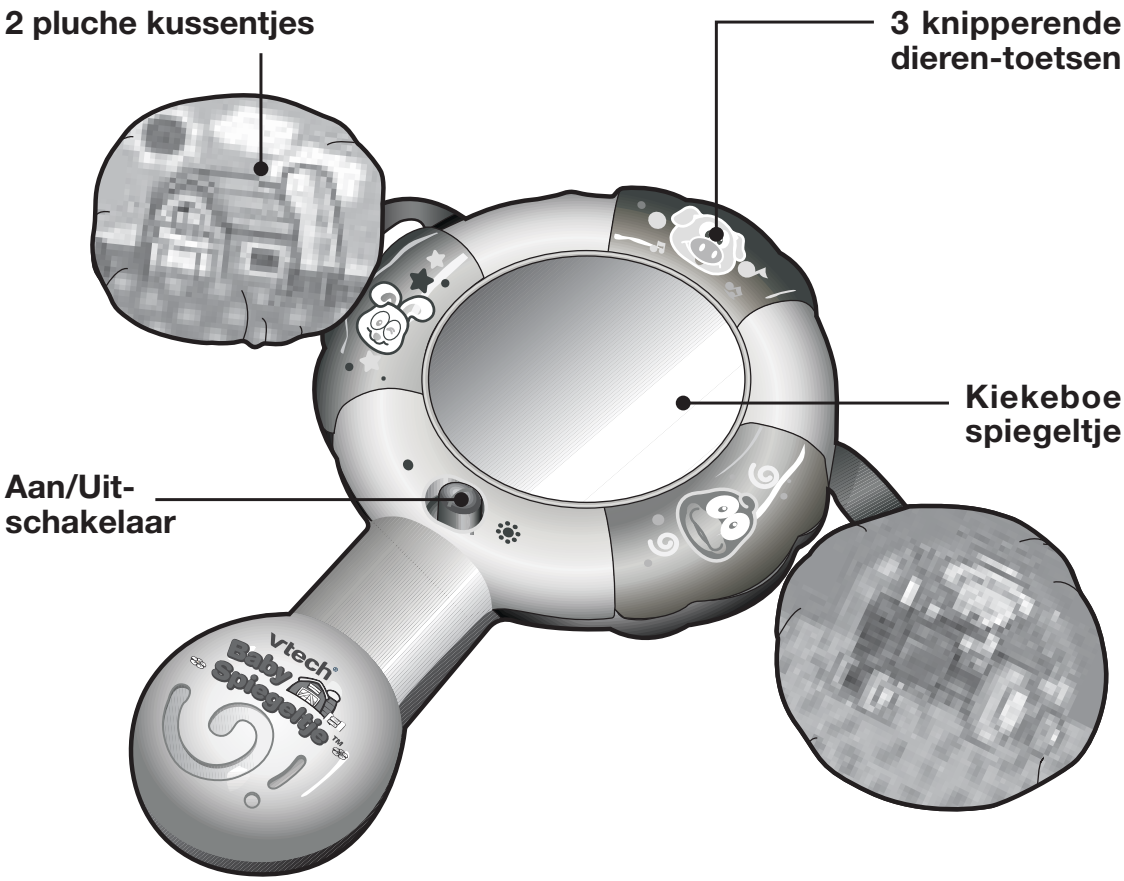

INHOUD VAN DE DOOS

- Eén **VTech® Baby Spiegeltje™**
- Eén handleiding

WAARSCHUWING:

Alle verpakkingsmaterialen, zoals plakband, plastic, touw enz., maken geen deel uit van het product en dienen voor de veiligheid van uw kind te worden verwijderd.

HOE PLAATS JE DE BATTERIJEN?

1. Zet het speelgoed **UIT**.
2. Open het batterijklepje aan de achterkant van het speelgoed. Gebruik hiervoor een schroevendraaier.
3. Plaats 2 nieuwe “AAA” (UM4/LR03) batterijen volgens de afbeelding in het batterijenvak.
4. Plaats het klepje terug en maak het goed vast.
5. Nu is het speelgoed klaar voor gebruik.

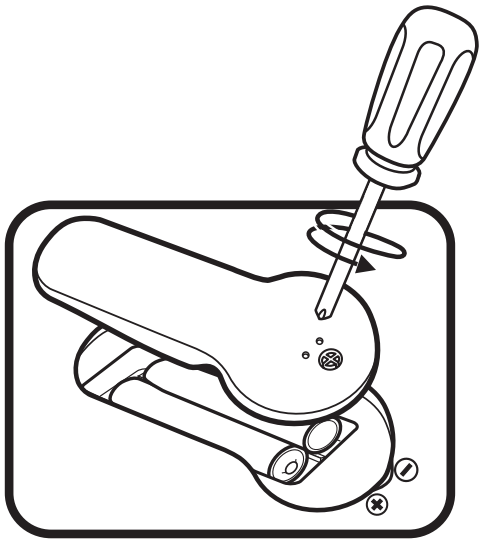

LET OP:

Voor optimale prestaties bevelen wij kringloop alkaline batterijen aan. Gebruik bij voorkeur geen oplaadbare batterijen, omdat die meestal minder vermogen leveren. De kwaliteit van het geluid kan hierdoor verminderen.

ATTENTIE

- Voor optimale prestaties bevelen wij kringloop alkaline batterijen aan.
- Probeer nooit gewone (niet oplaadbare) batterijen te herladen.
- Haal oplaadbare batterijen eerst uit het speelgoed en laad ze daarna buiten het speelgoed op.
- Het opladen of verwijderen van batterijen dient altijd onder toezicht van een volwassene te gebeuren.
- Gebruik slechts één type batterijen tegelijk!
- Gebruik nooit nieuwe en oude batterijen samen!
- Gebruik alleen het type en de soort batterijen die in deze handleiding staan vermeld.
- Plaats de batterijen volgens de polen (+,-) om lekkage te voorkomen.
- Verwijder lege of zwakke batterijen uit het speelgoed.
- De contactklemmen van de voeding mogen niet kortgesloten worden.
- Indien het speelgoed langere tijd niet zal worden gebruikt, is het aan te bevelen zowel verbruikte als nieuwe batterijen te verwijderen.
- Gooi uw batterijen niet weg met het huisvuil, maar verzamel ze in de daarvoor bestemde klein chemisch huisvuil containers.
- Probeer nooit batterijen te verbranden of in de natuur weg te gooien.
- Sluit nooit meer soorten voedingsapparaten aan dan wordt aanbevolen.

FUNCTIES

1. **Aan/Uit-schakelaar**

   Om **Baby Spiegeltje**™ AAN te zetten, verschuif je de **Aan/Uit-schakelaar** naar (✹). Om het speelgoed **UIT** te zetten, verschuif je de Aan/Uit-schakelaar naar (●).

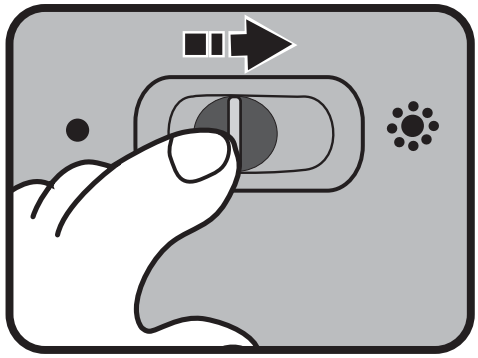

2. **Automatische uitschakeling**

   Als **Baby Spiegeltje**™ een aantal seconden niet geactiveerd wordt, schakelt het product na enige tijd automatisch uit. Het speelgoed kan weer geactiveerd worden door op één van de knipperende toetsen te drukken of het spiegeltje te bewegen.

ACTIVITEITEN

1. Verschuif de Aan/Uit-schakelaar om het speelgoed aan te zetten. Je hoort een vrolijk gezongen liedje en een magisch geluidseffect. De lichtjes knipperen mee met het geluid.

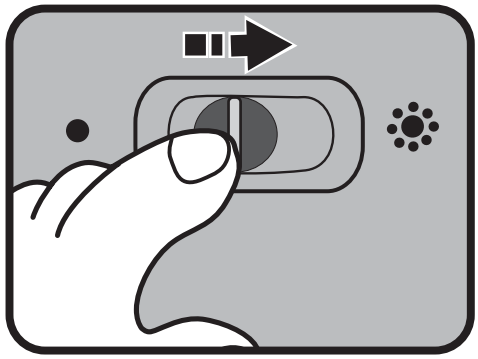

2. Druk op één van de knipperende toetsen of beweeg het spiegeltje om de bewegingssensor te activeren. Je hoort verschillende dierengeluiden, kenmerkende zinnetjes over de dieren en vrolijke melodietjes. De lichtjes knipperen mee met het geluid.

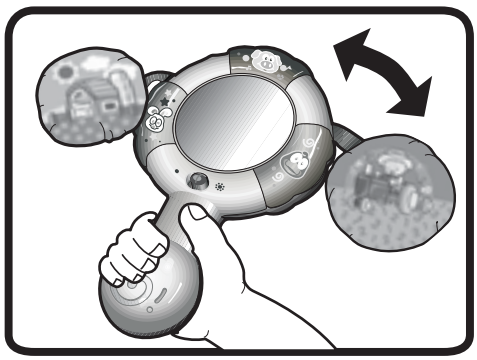

3. Druk op de toetsen, tijdens een melodietje, om het geluid van een varken, konijn of eend te horen. Beweeg het spiegeltje tijdens een melodietje om een vrolijke giechel, of een magisch geluidje te horen. De lichtjes knipperen mee met het geluid.

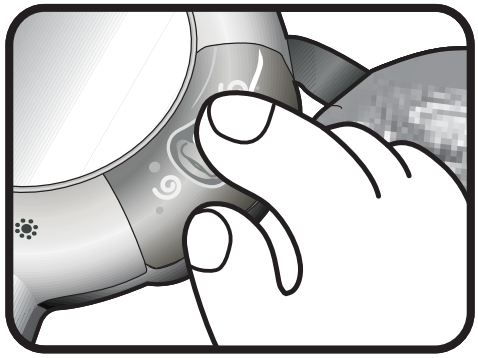

4. Als **Baby Spiegeltje™** een aantal seconden niet geactiveerd wordt, hoor je een grappig geluidseffect, een vrolijk zinnetje en het gezongen liedje. Wanneer het speelgoed daarna nog niet geactiveerd wordt, hoor je “Daag!” en schakelt het speelgoed automatisch uit.

MELODIETJES

1. 1, 2, 3, 4 Hoedje van papier
2. In een groen, groen knollenland
3. Alle eendjes zwemmen in het water
4. Old MacDonald had a farm
5. Poesje mauw, kom eens gauw
6. Twee emmertjes water halen

GEZONGEN LIEDJE

Spiegeltje, spiegeltje in mijn hand,
wie is de mooiste van het land?
De liefste baby dat ben jij,
kom en zing met mij!

ONDERHOUD EN VERZORGING

1. Maak het speelgoed a.u.b. alleen schoon met een vochtige en niet met een natte doek.
2. Zet het speelgoed niet voor langere tijd in de felle zon of in de buurt van een andere hittebron.
3. Als het speelgoed voor langere tijd niet wordt gebruikt, is het aan te bevelen de batterijen te verwijderen.
4. Laat het speelgoed niet op harde oppervlakten vallen en stel het niet bloot aan vocht of water.
5. Reinig het speelgoed niet met scherpe schoonmaakmiddelen.

LET OP:

Als **Baby Spiegeltje**™ opeens stopt of als het geluid slechter wordt:

1. Zet dan het speelgoed uit en laat het zo enkele minuten staan.
2. Zet het daarna weer aan.
3. Blijft het probleem bestaan, dan kan het veroorzaakt worden door bijna lege batterijen.
4. Vervang de oude batterijen door nieuwe en probeer het opnieuw.

Blijft het probleem nog steeds bestaan, neem dan a.u.b. contact op met onze klantenservice, e-mail: klantenservice@vtech.com / telefoonnummer: (0031) (0)495-459123.

BELANGRIJKE MEDEDELING:

Het ontwerpen en ontwikkelen van educatief speelgoed gaat gepaard met een verantwoordelijkheid die wij bij **VTech**® uitermate serieus opvatten. Wij zetten ons volledig in om er zeker van te zijn dat de informatie, die de kern van ons product is, zeer nauwkeurig en accuraat is. Het kan echter gebeuren dat er fouten voorkomen. Het is voor u van belang om te weten dat wij volledig achter onze producten staan en u aanmoedigen contact op te nemen met onze klantenservice indien u problemen heeft met, of suggesties heeft voor onze producten. Wij staan u dan graag te woord.
Telefoonnummer: (0031) (0)495-459123 / e-mail: klantenservice@vtech.com

Gooi uw batterijen niet weg met het huisvuil, maar verzamel ze in de daarvoor bestemde containers voor klein chemisch afval.

VTech Electronics Europe B.V.

Deze garantie wordt u aangeboden als extra voordeel van VTech Electronics Europe B.V. en heeft geen invloed op uw wettelijke rechten krachtens de toepasselijke nationale wetgeving.

VTech Electronics Europe B.V. staat garant voor de kwaliteit van het door u gekochte product. Bewaar het garantieformulier (volgende pagina) samen met het aankoopbewijs. U heeft dan recht op 2 jaar volledige garantie onder de volgende voorwaarden:

1. ***De kwaliteit van het materiaal en de techniek van het product worden bij normaal gebruik gedurende een periode van maximaal 2 jaar na aankoop door VTech Electronics Europe B.V. gegarandeerd.***
2. ***Mocht in deze periode toch een defect optreden, dan kunt u het product ter vervanging aanbieden bij de VTech® dealer waar u het product gekocht heeft.***
3. ***De betreffende vervanging vindt gratis plaats als de schade te wijten is aan de ondeugdelijkheid van materiaal of techniek.***
4. ***Indien de schade te wijten is aan ondeskundig gebruik, onbevoegde reparatie, verkeerde batterij installatie, verkeerde elektrische (adapter) installatie of enig andere reden die aan de gebruiker wijtbaar is, dan vervalt deze garantie.***
5. ***Deze garantie is strikt persoonlijk en niet overdraagbaar. Deze garantie geldt alleen voor de Benelux landen.***

GARANTIEBEWIJS

*Naam van het product:*_____

*Naam:*_____

*Straat en huisnummer:*_____

*Postcode en plaats:*_____

*Telefoonnummer:*_____

*Aankoopdatum:*_____

VTech Electronics Europe B.V.
Copernicusstraat 7
6003 DE Weert
Nederland

Tel. Klantenservice (0031) (0)495-459123

E-mail: klantenservice@vtech.com