

Veiligheidsinformatie

Lees de veiligheidsinstructies zorgvuldig door voordat u het product voor de eerste keer gebruikt en bewaar de instructies voor toekomstig gebruik.

1. Dit product is geen speelgoed. Houd het buiten bereik van kinderen.
2. Waarschuwing: Dit product bevat een lithium-ionaccu.
3. Houd het product buiten het bereik van kinderen en huisdieren om kauwen en inslikken te voorkomen.
4. De bedrijfs- en opslagtemperatuur van het product is van 0 °C tot 40 °C. Een te lage of te hoge temperatuur kan de werking beïnvloeden.
5. Open het product nooit. Elektrische onderdelen aan de binnenkant aanraken kan elektrische schokken veroorzaken. Reparaties of onderhoud mogen alleen worden uitgevoerd door gekwalificeerd personeel.
6. Niet blootstellen aan warmte, water, stof (stoffige omgeving), vocht of direct zonlicht!
7. Bescherm uw oren tegen te een te hoog geluidsniveau. Een hoog geluidsniveau kan uw oren beschadigen en kan leiden tot gehoorverlies.
8. Draadloze Bluetooth-technologie werkt binnen een bereik van ongeveer 10 m. De maximale communicatieafstand kan variëren afhankelijk van de aanwezigheid van obstakels (mensen, metalen voorwerpen, muren, enz.) of de elektromagnetische omgeving.
9. Microgolven die door een bluetooth-apparaat worden uitgezonden, kunnen de werking van elektronische medische apparatuur beïnvloeden.
10. Het apparaat is niet waterdicht. Als er water of vreemde voorwerpen het apparaat binnendringen, kan dit leiden tot brand of een elektrische schok. Stop onmiddellijk het gebruik. als er water of een vreemd voorwerp het apparaat binnendringt.
11. Alleen opladen met meegeleverde USB-kabel.
12. Gebruik geen niet-originele accessoires samen met het apparaat, aangezien dit de werking van het apparaat kan verstoren.
13. Blokkeer de ventilatie van het apparaat niet. Het apparaat moet de warmte kunnen afvoeren.

Specificaties:

6,5" + 6,5" woofer

1" tweeter

Accu: 3,7V/4400 mAh

Aan/uit: 8 W RMS

3,5 mm aux-in

USB-/micro-SD-kaartspeler; FM-radio; Bluetooth-verbinding

Microfooningang x 1

Lage tonen/hoge tonen/echoregeling

Productafmeting: 29 x 28 x 66,5 cm

Netto productgewicht: 3,85 kg

Afspeeltijd: 2 uur op 100% volume

Oplaadtijd: 5-7 uur

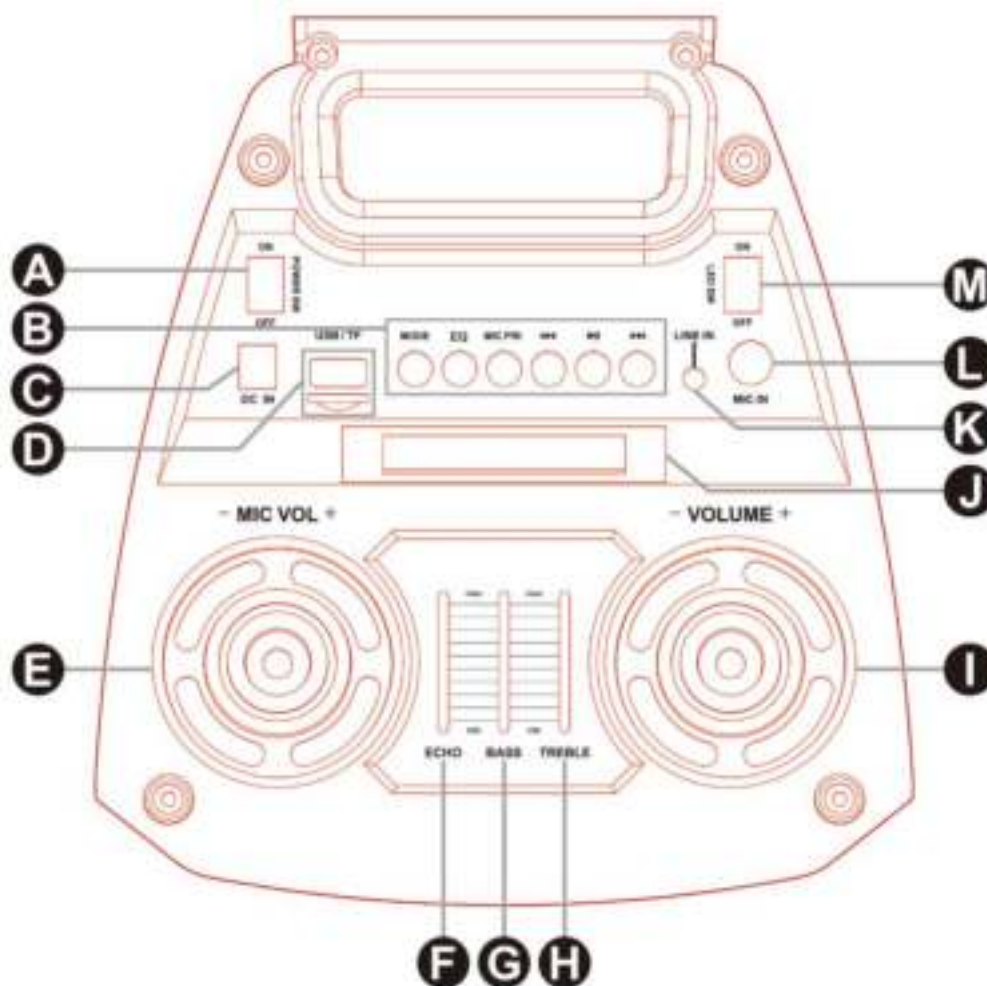
Eigenschappen van de afstandsbediening

Opnamefunctie: Neem uw geluid op via microfoon naar een USB-stick/micro-SD-kaart

Wat zit er in de doos:

- Gebruiksaanwijzing
- Afstandsbediening
- USB-laadkabel

Bediening van het bovenpaneel



A: In-/uitschakelen

B: Toets

MODE: wisselen van modus (USB/MicroSD-kaart/BT/FM/Lijningang)

EQ: Indrukken om te wisselen tussen verschillende EQ-instellingen.

MIC PRI: Wanneer de microfoon wordt gebruikt, drukt u eenmaal op deze knop om te microfoon prioriteit over de afspelende muziek te geven. Druk nogmaals in om deze functie uit te schakelen.



: In de USB-/MicroSD-kaartmodus - kort indrukken om de vorige track te selecteren, lang indrukken om terug te spoelen.

In BT-/FM-modus - vorige track.



: Kort indrukken om te starten/pauzeren in de USB-/MicroSD-kaart-/BT-modus,

en eenmaal indrukken om naar alle stations te zoeken en automatisch op te slaan in de FM-modus.



: In de USB-/MicroSD-kaartmodus - kort indrukken om de volgende track te selecteren, lang indrukken om vooruit te spoelen.

In BT-/FM-modus - volgende track.

C: DC 5V ingang (laadpoort)

D: USB-weergave/MicroSD-kaartsleuf

E: MIC VOL (het microfoonvolume verhogen of verlagen.)

F: ECHO

G: BASS

H: TREBLE

I: VOLUME (het volume verhogen of verlagen)

J: Led-lampje (laadindicator)

K: Aux-ingang (3,5mm)

L: Microfooningang

M: Led wisselen

Afstandsbediening



1. Stand-by

2. Opnamefunctie

Druk in de USB-/MicroSD-kaartmodus op de toets "REC" om op te nemen.

3. Vorig nummer

In de USB-/MicroSD-kaartmodus - kort indrukken om de vorige track te selecteren, lang indrukken om terug te spoelen.

In BT-/FM-modus - vorige track.

4. Pauzeren & afspelen

Pauzeren/starten en in de FM-modus eenmaal indrukken om naar alle stations te zoeken en deze automatisch op te slaan.

5. Herhaalfunctie

Indrukken om één of alle tracks te herhalen.

Deze toets heeft geen functie in de draadloze BT-/FM-/lijningangsmodus.

6. Cijfertoetsen

Selecteer nummers in de modus USB/micro-SD-kaart.

Het ontvangen station kiezen in de FM-modus.

Deze toetsen hebben geen functie in de BT-/lijningangsmodi.

7. Modus

Kort indrukken om de modus te wisselen tussen BT/lijningang/USB/MicroSD-kaart/FM.

8. Opname afspelen

In de USB-/MicroSD-kaartmodus kort indrukken om de opname af te spelen en lang indrukken om de opname te wissen.

9. Hoofdvolume+

Indrukken om het volume te verhogen.

10. Volgend nummer

In de USB-/MicroSD-kaartmodus - kort indrukken om de volgende track te selecteren, lang indrukken om vooruit te spoelen.

In BT-/FM-modus - volgende track.

11. Hoofdvolume-

Indrukken om het volume te verlagen.

12. EQ-functie




Indrukken om te wisselen tussen verschillende EQ-instellingen.

GEBRUIKSAANWIJZING

● Draadloze BT-koppelingsmodus:

Druk op MODE op het apparaat of op de afstandsbediening totdat BT is geselecteerd.




1. Houd de mobiele telefoon binnen 10 meter afstand;
2. Activeer de BT-functie op uw mobiele telefoon, zodat de mobiele telefoon begint te zoeken naar BT-apparatuur.
3. Selecteer het juiste modelnummer **(Denver BPS-610)** Het apparaat gevonden door de mobiele telefoon;

4. Druk kort op de toets PLAY/PAUSE  om muziek af te spelen of te pauzeren.
- Druk kort op de toets " " of " " om de vorige of volgende track te selecteren.

● ●LIJNINGANGSMODUS:

Druk op de toets MODE op het apparaat of op de afstandsbediening totdat LINE IN is geselecteerd. Speel de muziek af van het apparaat dat is aangesloten op de LINE IN-ingang.

● USB-/MicroSD-kaartmodus:

1. Schakel het apparaat in, druk op de toets MODE om de modus 'USB of MicroSD-kaart' te selecteren of sluit een USB-stick of MicroSD-kaart aan op deze luidspreker en het apparaat zal de tracks automatisch afspelen.
2. Druk kort op de toets " " om te pauzeren of af te spelen.
3. Druk kort op de toets " " om de vorige track te selecteren of druk lang in om terug te spoelen.
4. Druk kort op de toets " " om de volgende track te selecteren of druk lang in om vooruit te spoelen.

● FM-modus

- Schakel het apparaat in en druk meerdere keren op de toets MODE om de FM-modus te selecteren (de frequentie wordt weergegeven op de display).
- Druk op de toets Play om de automatische geheugenopslag te activeren (de tuner zoekt naar beschikbare stations en slaat deze automatisch op). Het aantal opgeslagen stations hangt af van de ontvangst in uw omgeving.
- Gebruik de toets Next/Previous om naar de opgeslagen stations te luisteren.
- Druk op de corresponderende cijfertoets op de afstandsbediening om een opgeslagen station direct te selecteren.

Opmerking - Alle producten zijn onderworpen aan wijzigingen zonder enige aankondiging. Fouten en omissies in de gebruiksaanwijzing voorbehouden.

ALLE RECHTEN VOORBEHOUDEN, AUTEURSRECHT DENVER A/S



denver.eu



Elektrische en elektronische apparatuur en de inbegrepen batterijen bevatten materialen, componenten en stoffen die schadelijk kunnen zijn voor uw gezondheid en het milieu, indien de afvalproducten (afgedankte elektrische en elektronische apparatuur en batterijen) niet correct worden verwerkt.

Elektrische en elektronische apparatuur en batterijen zijn gemarkeerd met het doorgekruiste vuilnisbaksymbool, zoals hierboven afgebeeld. Dit symbool betekent dat elektrische en elektronische apparatuur en batterijen niet mogen worden afgevoerd met ander huishoudelijk afval, maar afzonderlijk moeten worden afgevoerd.

Het is belangrijk dat u als eindgebruiker de gebruikte batterijen inlevert bij de gepast en hiervoor aangewezen faciliteit. Op deze manier zorgt u ervoor dat de batterijen worden gerecycled in overeenstemming met de wetgeving en geen schade toebrengen aan het milieu.

Alle plaatsen hebben specifieke inzamelpunten, waar elektrische of elektronische apparatuur en batterijen kosteloos kunnen worden ingeleverd bij recyclestations of andere inzamellocaties. In bepaalde gevallen kan het afval ook aan huis worden opgehaald. Aanvullende informatie kan worden verkregen bij de technische afdeling van uw gemeente.

Hierbij verklaar ik, Denver A/S, dat het type BPS-351 conform is met Richtlijn 2014/53/EU. De volledige tekst van de EU-conformiteitsverklaring kan worden geraadpleegd op het volgende internetadres: denver.eu en klik vervolgens op het zoekpictogram op de bovenste regel van de website. Type het modelnummer: BPS-351. Ga nu naar de productpagina en de RED-richtlijn is te vinden onder downloads/andere downloads.

Bedrijfsfrequentiebereik: 2402MHz~2480MHz FM: 87,5-108MHz
Maximaal uitgangsvermogen: 80W (8W RMS)

DENVER A/S

Omega 5A, Soeften

DK-8382 Hinnerup

Denemarken

www.facebook.com/denver.eu