

Gebruikershandleiding Draadloze Nokia Charging Stand DT-910

Uitgave 1.0

Over uw draadloze lader

Met de Draadloze Nokia Charging Stand DT-910 kunt u uw telefoon draadloos opladen. Plaats uw telefoon op de lader en deze begint meteen op te laden. U kunt uw telefoon zo programmeren dat deze automatisch een actie uitvoert wanneer u ermee op het NFC-gebied (Near Field Communication) van de lader tikt.

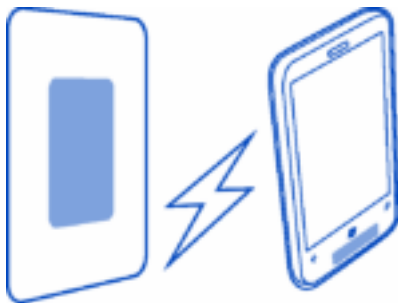
Bepaalde onderdelen van het product zijn magnetisch. Metaalhoudende materialen kunnen door dit product worden aangetrokken. Plaats nooit creditcards of andere magnetische opslagmedia in de buurt van het product. Opgeslagen gegevens kunnen anders worden gewist.

Het oppervlak van dit product is nikkelvrij.

Lees deze gebruikershandleiding aandachtig door voordat u het product in gebruik neemt. Raadpleeg ook de gebruikershandleiding van het apparaat dat u met het product verbindt.

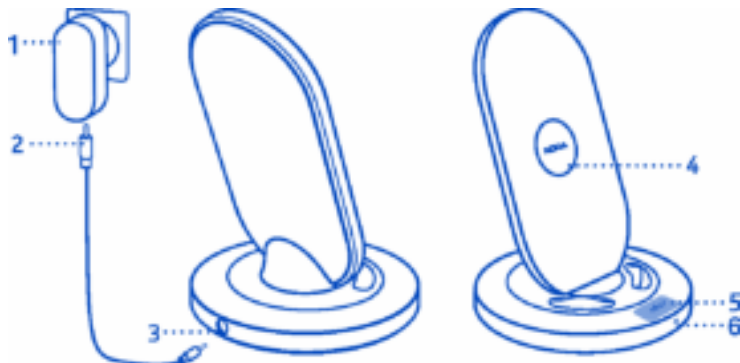
Over het product Qi

Qi is een wereldwijde standaard die het draadloos opladen voor uw apparaat mogelijk maakt. Met Qi-compatibel apparaat hoeft u geen kabels aan te sluiten. U hoeft uw apparaat alleen maar op het oplaadoppervlak te plaatsen.



Qi werkt met magnetische inductie en is op dit moment ontworpen voor apparaten die 5 watt of minder aan stroom gebruiken, zoals een mobiele telefoon. Qi-laders en apparaten gebruiken dezelfde frequentie, zodat alle Qi-producten compatibel zijn zolang hun actieve gebieden elkaar raken, ongeacht fabrikant of merk. Voor meer informatie raadpleegt u de gebruikershandleiding van beide apparaten.

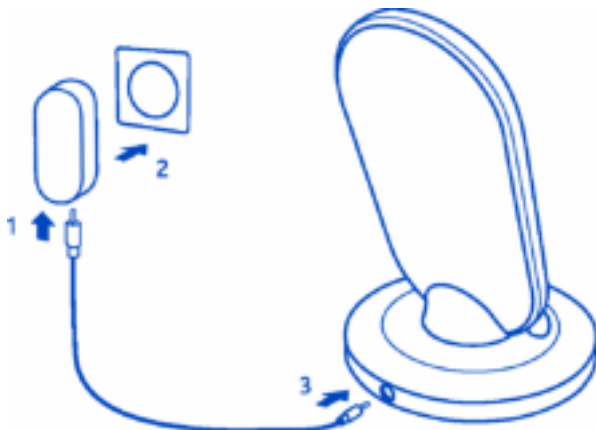
Toetsen en onderdelen



- 1 Voedingseenheid
- 2 Stroomkabel
- 3 Aansluiting voor de voedingseenheid
- 4 Laadgebied
- 5 NFC-gebied (Near Field Communication)
- 6 Indicatorlampje

Gebruik met dit product alleen originele laadcovers van Nokia voor uw telefoon.

De lader in- of uitschakelen



Gebruik de lader alleen met de meegeleverde voedingseenheid.

Inschakelen

- 1 Sluit één uiteinde van de stroomkabel aan op de voedingseenheid.
- 2 Steek de voedingseenheid in het stopcontact.
- 3 Sluit het andere uiteinde van de stroomkabel aan op de lader.

U kunt de lader op het stopcontact aangesloten houden, zelfs wanneer uw telefoon niet wordt opgeladen. De lader gebruikt nauwelijks stroom wanneer deze niet aan het opladen is.

Uitschakelen

Koppel de voedingseenheid los van de lader en haal deze vervolgens uit het stopcontact.

Uw telefoon of ander apparaat opladen

Plaats uw telefoon eenvoudigweg op de lader om met het opladen te beginnen. Er licht een wit indicatielampje op. Als de batterij geheel is opgeladen, gaat het indicatielampje uit.

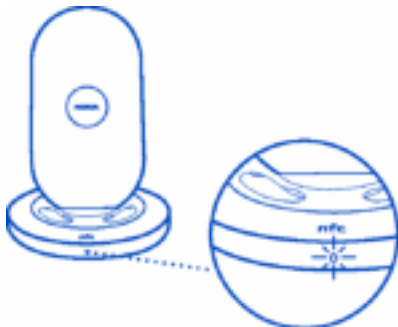


Het is normaal dat de lader en de op te laden telefoon warm worden tijdens het opladen. Als u uw telefoon bijvoorbeeld gebruikt voor het streamen van muziek tijdens het opladen, wordt mogelijk het opwarmen verhoogd.

Maak het gebied rond de lader niet rommelig. Als er zich behalve uw telefoon iets op de lader bevindt, laadt de telefoon niet op en knippert het witte indicatielampje snel.

Indicatielampjes

Vraagt u zich af wat de verschillende lichtjes op uw lader betekenen?



Wit, ononderbroken

Opladen

Wit, een lange knippering

De batterij van uw telefoon is al vol

Wit, snel knipperend

Laadfout

Als er een probleem met het laden is:

- Controleer of er zich geen andere object op de plaat bevinden.
- Zorg ervoor dat de plaat niet te heet wordt. Als de plaat te warm is, haalt u uw telefoon van de plaat af en schakelt u de plaat uit. De plaat schakelt mogelijk automatisch uit als deze te heet is. Als de plaat is afgekoeld, probeert u opnieuw op te laden.

Uw telefoon instellen op het automatisch uitvoeren van een actie

U kunt uw Nokia met Windows Phone zo instellen dat deze automatisch een actie uitvoert, bijvoorbeeld uw screensaver schakelen naar wekker, wanneer u ermee op het NFC-gebied (Near Field Communication) van de lader tikt.

- 1 Tik met het NFC-gebied van uw telefoon op het NFC-gebied van de lader. De applicatie accessoires wordt automatisch geopend.



- 2 Tik op **Nokia accessories settings** en selecteer de actie die u uw telefoon wilt laten uitvoeren.

Tik met het NFC-gebied van uw telefoon op het NFC-gebied van de lader als u de actie wilt starten.

U kunt verschillende telefoons verschillende acties laten uitvoeren vanaf dezelfde lader en u kunt uw telefoon verschillende dingen laten doen vanaf verschillende laders.

Ondersteuning zoeken

Wanneer u meer wilt weten over het gebruik van uw apparaat of niet precies weet hoe uw apparaat werkt, leest u de gebruikershandleiding zorgvuldig door.

Als het probleem nog steeds niet is opgelost, neemt u contact op met Nokia om het apparaat te laten repareren.

Product- en veiligheidsinformatie

Uw apparaat onderhouden

Behandel uw apparaat, lader en toebehoren met zorg. De volgende tips kunnen u helpen om de garantie te behouden.

- Houd het apparaat droog. Neerslag, vochtigheid en allerlei soorten vloeistoffen of vocht kunnen mineralen bevatten die corrosie van elektronische schakelingen veroorzaken. Mocht uw apparaat nat worden, laat het apparaat dan opdrogen.
- Gebruik de lader alleen voor het doel waarvoor deze is bestemd. Onjuist gebruik of het gebruik van incompatibele laders kan het risico met zich meebrengen van brand, explosie of ander gevaar. Gebruik nooit een beschadigde lader. Gebruik de lader alleen binnenshuis.
- Probeer geen apparaat op te laden wat een beschadigd, gebarsten of open batterijvak heeft of een apparaat wat niet compatibel is met Qi.
- Gebruik of bewaar het apparaat niet op stoffige of vuile plaatsen. Bewegende onderdelen en elektronische onderdelen kunnen beschadigd raken.
- Bewaar het apparaat niet bij zeer hoge temperaturen. Hoge temperaturen kunnen de levensduur van het apparaat bekorten en kunststoffen doen vervormen of smelten.
- Bewaar het apparaat niet bij zeer lage temperaturen. Wanneer het apparaat weer opwarmt tot de normale temperatuur, kan binnen in het apparaat vocht ontstaan, waardoor elektronische schakelingen beschadigd kunnen raken.
- Probeer niet om het apparaat te openen.
- Niet-goedgekeurde aanpassingen kunnen het apparaat beschadigen en kunnen in strijd zijn met de regelgeving met betrekking tot radioapparaten.
- Laat het apparaat niet vallen en stoot of schud niet met het apparaat. Een ruwe behandeling kan de interne elektronische schakelingen en mechaniek beschadigen.
- Het oppervlak van het apparaat mag alleen worden gereinigd met een zachte, schone, droge doek.

Recycling

Breng uw gebruikte elektronische producten, batterijen en verpakkingsmateriaal altijd terug naar hiervoor geëigende verzamelpunten. Op deze manier helpt u het ongecontroleerd weggooien van afval tegen te gaan en bevordert u het hergebruik van materialen.

Symbool van een doorgestreepte container



Het symbool van de doorgestreepte container op uw product, in de documentatie of op de verpakking wil zeggen dat alle elektrische en elektronische producten, batterijen en accu's na afloop van de levensduur voor gescheiden afvalverzameling moeten worden aangeboden. Dit geldt voor de Europese Unie. Bied deze producten niet aan bij het gewone huisvuil. Raadpleeg voor meer informatie met betrekking tot het milieu het eco-profiel op www.nokia.com/ecoprofile.

Geïmplanteerde medische apparaten

Om mogelijke storing van geïmplanteerde medische apparatuur zoals een pacemaker of een geïmplanteerde defibrillator te voorkomen, raden fabrikanten van medische apparatuur aan om draadloze apparaten altijd op minimaal 15,3 centimeter afstand te houden. Personen met dergelijke apparaten moeten met het volgende rekening houden:

- Houd het draadloze apparaat altijd op meer dan 15,3 centimeter afstand van het medische apparaat.
- Draag het draadloze apparaat niet in een borstzak.
- Schakel het draadloze apparaat uit als er enige reden is om te vermoeden dat er een storing plaatsvindt.
- Volg de instructies van de fabrikant van het geïmplanteerde medische apparaat.

Als u vragen hebt over het gebruik van het draadloze apparaat wanneer u een geïmplanteed medisch apparaat hebt, neemt u contact op met uw zorginstelling.

Copyright- en andere vermeldingen

CONFORMITEITSVERKLARING



Hierbij verklaart NOKIA CORPORATION dat het product DT-910 in overeenstemming is met de essentiële eisen en andere relevante bepalingen van Richtlijn 2004/108/EG. Een exemplaar van de conformiteitsverklaring kunt u vinden op de volgende website: <http://www.nokia.com/global/declaration>.

© 2012 Nokia. Alle rechten voorbehouden.

Nokia, Nokia Connecting People en het Nokia Original Accessories-logo zijn handelsmerken of gedeponeerde handelsmerken van Nokia Corporation.

Reproductie, overdracht, distributie of opslag van de gehele of gedeeltelijke inhoud van dit document in enige vorm zonder voorafgaande schriftelijke toestemming van Nokia is verboden. Nokia voert een beleid dat gericht is op voortdurende ontwikkeling. Nokia behoudt zich het recht voor zonder voorafgaande kennisgeving wijzigingen en verbeteringen aan te brengen in de producten die in dit document worden beschreven.

The 'Qi' symbol is a trademark of the Wireless Power Consortium

Voor zover maximaal toegestaan op grond van het toepasselijke recht, zal Nokia of een van haar licentiehouders onder geen omstandigheid aansprakelijk zijn voor enig verlies van gegevens of inkomsten of voor enige bijzondere, incidentele of indirecte schade of gevolgschade van welke oorzaak dan ook.

De inhoud van dit document wordt zonder enige vorm van garantie verstrekt. Tenzij vereist krachtens het toepasselijke recht, wordt geen enkele garantie gegeven betreffende de nauwkeurigheid, betrouwbaarheid of inhoud van dit document,

hetzij uitdrukkelijk hetzij impliciet, daaronder mede begrepen maar niet beperkt tot impliciete garanties betreffende de verkoopbaarheid en de geschiktheid voor een bepaald doel. Nokia behoudt zich te allen tijde het recht voor zonder voorafgaande kennisgeving dit document te wijzigen of te herroepen.

De beschikbaarheid van producten kan per regio verschillen. Neem voor meer informatie contact op met uw Nokia-dealer. Dit apparaat bevat mogelijk onderdelen, technologie of software die onderhevig zijn aan wet- en regelgeving betreffende export van de VS en andere landen. Ontwijking in strijd met de wetgeving is verboden.

/Uitgave 1.0 NL